

BASICLEAN Gulv & Interiør

Produkttype og bruksområde

Nøytralt, lavtskummende rengjøringsmiddel til daglig rengjøring av alle flater som tåler vann. Kan brukes i combimat. Egner seg godt for bruk på for eksempel bord/pult, gulv som tåler vann.

Bruksanvisning/metode

Se neste side

Egenskaper:

Spes. vekt. ca 1,00 kg/l

Skumevne: Lavtskummende.

pH: ca. 7 (ufortynnet), ca. 7 (bruksløsning)

Lagringsbetingelser og holdbarhet

Tilnærmet ubegrenset holdbarhet ved forskriftsmessig og frostfri lagring.

Doseringskontroll

Minimumsdosering: 2,5 ml per liter vann (0,25 %).

Øk doseringen ved mye smuss eller sjelden rengjøring



Bruksanvisning/metode

Manuell rengjøring:



Doser min. 2,5 ml pr 1l vann i en dynkeflaske, lavtrykksprøyte eller sprayflaske. Øk dosering ved mer tilsmussing.



1. Inventar: Påfør løsningen direkte på overflaten med en dynkeflaske, eller spray bruksløsning direkte på en mikrofiberklut.

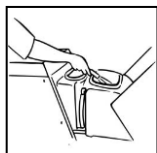
1. Gulv: Spray bruksløsning direkte på gulvet med en lavtrykksprøyte.



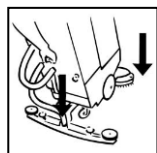
2. Inventar: Rengjør med mikrofiberklut i S-bevegelse. Ved ekstra tilsmussede overflater, la løsningen virke før du tørker av. Bruk en håndpad til å fjerne gjenstridig smuss.

2. Gulv: Beveg en sentrifugetørr mopp i en S-bevegelse mot deg.

Maskinel rengjøring med combimat:



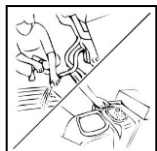
Sjekk maskinen, fyll vann i vanntanken, *tilsett Basiclean Gulv & Interiør*: 25 ml per 10 l vann (0,25 %). Øk doseringen dersom overflaten er ekstra tilsmusset, eller ved fjerning av vanskelige flekker.



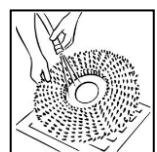
Fest børster eller pads til føringssskivene. Senk børster/pads og nalen.



Skur overflaten og sug opp den skitne løsningen i samme operasjon. Arbeid i overlappende baner mot klokken, eller i overlappende baner i retning fra stikkontakten.



Hvis det er tomt for vaskeløsning; tøm skittenvannstanken og lag til en ny vaskeløsning.



Når du er ferdig; tøm skittenvannstanken og skyll den. Rengjør maskinen og børsten/paden. Lad opp batteriene hvis du bruker batteridrevet maskin.