

TASKI® Jontec Resin Remover

Klisterfjerningsmiddel for sportsgulv

Produkttype og egenskaper:

- Svakt alkalisk
- Lavtskummende
- Formulert for oppløsning av håndballklister
- Lavt parfymert
- Hurtigvirkende
- Godkjent for sikker bruk på sportsgulv
- Klisterfjerning på ulike flater

Bruksområde:

Spesialutviklet for effektiv fjerning av håndballklister fra sportsgulv og andre harde flater slik som; dørhåndtak, vegger, benker, håndballmål, sportutstyr m.m.

Bruksanvisning/metode:

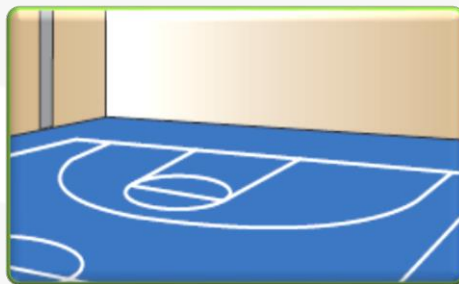
Se neste side

Egenskaper:

Skumnivå: Lavtskummende
pH: Ca. 10 (ufortynnet) ca 9,6 (3% løsning)
Spes. vekt: Ca. 1,01 g/cm³

Lagringsbetingelser og holdbarhet:

Tilnærmet ubegrenset holdbarhet. Lagres frostfritt og i originalemballasjen.

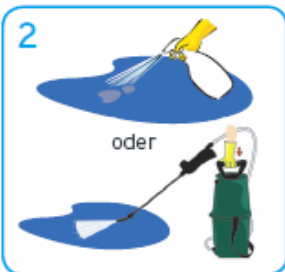


Bruksanvisning/metode:

Steg 1: Områder med ekstra mye klister



Doser 100 ml pr 1 l vann (10%) i en lavtrykksprøyte eller sprayflaske.



Påfør direkte på områder med ekstra mye klister.
La virke 5-10 minutter før steg 2 påbegynnes.
Samme metode kan også brukes til punktfjerning på mål, dørhåndtak o.l.

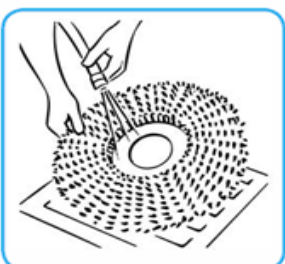
Steg 2: Klisterfjerning med gulvvaskemaskin



Sjekk maskinen, fyll vann i vanntanken, *tilsett Taski Jontec Resin Remover*:
300 ml per 10 l vann (3 %). Max dosering 5%.



Fest børster eller pads til føringskivene.
(Vi anbefaler bruk av Grønn Twister pad)
Senk børster/pads og nalen.
Skur overflaten og sug opp den skitne løsningen i samme operasjon.
Arbeid i overlappende baner.



Når du er ferdig; tøm skittenvannstanken og skyll den. Rengjør maskinen og børsten/paden. Lad opp batteriene hvis du bruker batteridrevet maskin.